




SISTEMA DE COORDINACION HACENDARIA DEL ESTADO DE MEXICO CON SUS MUNICIPIOS
Manual para la Planeación, Programación y Presupuesto de Egresos Municipal 2025



PRESUPUESTO BASADO EN RESULTADOS MUNICIPAL


PbRM 03a - PRESUPUESTO DE INGRESOS DETALLADO

DEL 01 DE ENERO AL 31 DE DICIEMBRE DE 2025.

ENTE PUBLICO: MUNICIPIO DE CHIMALHUACAN													No.	0085	PRESUPUESTADO		
CUENTA	CONCEPTO			ENE	FEB	MAR	ABR	MAY	JUN	JUL	AGO	SEP	OCT	NOV	DIC	2025	
4000			INGRESOS Y OTROS BENEFICIOS	276,903,172.95	351,073,486.95	287,308,007.02	193,448,605.74	195,549,901.66	203,500,101.71	186,998,129.04	180,769,188.78	221,893,967.28	176,735,628.67	135,541,839.10	147,522,452.89	2,557,244,481.79	
4100			INGRESOS DE GESTIÓN	71,483,601.54	34,518,661.39	19,738,887.65	17,100,008.66	11,937,128.13	11,522,577.15	21,681,588.12	13,783,264.03	13,324,387.49	13,167,592.70	27,480,272.80	23,365,961.92	279,103,931.58	
4110			Impuestos	57,293,735.96	18,377,150.39	10,947,226.49	7,111,482.21	5,289,230.83	4,505,343.53	4,215,631.55	4,548,571.63	5,154,515.81	4,848,222.60	6,248,524.19	13,858,790.48	142,398,425.67	
4112			Impuestos Sobre el Patrimonio	51,745,266.56	14,222,748.21	7,413,577.04	5,568,411.92	4,137,752.38	3,556,431.49	3,010,331.92	3,198,727.27	3,687,720.68	3,098,688.38	4,287,105.76	11,215,949.15	115,142,710.76	
4112	01		Impuestos Sobre el Patrimonio	51,745,266.56	14,222,748.21	7,413,577.04	5,568,411.92	4,137,752.38	3,556,431.49	3,010,331.92	3,198,727.27	3,687,720.68	3,098,688.38	4,287,105.76	11,215,949.15	115,142,710.76	
4112	01	01	Impuestos Sobre el Patrimonio	51,745,266.56	14,222,748.21	7,413,577.04	5,568,411.92	4,137,752.38	3,556,431.49	3,010,331.92	3,198,727.27	3,687,720.68	3,098,688.38	4,287,105.76	11,215,949.15	115,142,710.76	
4112	01	01	01	Predial	50,259,820.56	12,468,506.21	5,988,426.04	3,217,725.92	1,923,105.38	1,590,525.49	1,630,677.92	1,739,380.27	1,965,922.68	1,541,108.38	2,437,660.76	93,023,363.76	
4112	01	01	02	Sobre Adquisición de Inmuebles y otras Operaciones Traslativas de Dominio de Inmuebles	1,485,446.00	1,754,242.00	1,425,151.00	2,350,686.00	2,214,647.00	1,965,906.00	1,379,654.00	1,459,347.00	1,721,798.00	1,557,580.00	1,849,445.00	2,955,445.00	22,119,347.00
4112	01	01	03	Sobre Conjuntos Urbanos	0.00	0.00	0.00	0.00	0.00	0.00	0.00	0.00	0.00	0.00	0.00	0.00	
4117			Accesorios de Impuestos	1,506,079.40	1,087,332.18	766,931.45	676,208.29	548,913.45	498,953.04	483,246.63	610,693.36	867,379.13	571,213.22	914,342.43	2,408,806.33	10,940,098.91	
4117	01		Accesorios de Impuestos	1,506,079.40	1,087,332.18	766,931.45	676,208.29	548,913.45	498,953.04	483,246.63	610,693.36	867,379.13	571,213.22	914,342.43	2,408,806.33	10,940,098.91	
4117	01	01	Accesorios de Impuestos	1,506,079.40	1,087,332.18	766,931.45	676,208.29	548,913.45	498,953.04	483,246.63	610,693.36	867,379.13	571,213.22	914,342.43	2,408,806.33	10,940,098.91	
4117	01	01	01	Multas	0.00	0.00	0.00	0.00	0.00	0.00	0.00	0.00	0.00	0.00	0.00	0.00	
4117	01	01	02	Recargos	1,506,079.40	1,087,332.18	766,931.45	676,208.29	548,913.45	498,953.04	483,246.63	610,693.36	867,379.13	571,213.22	914,342.43	2,408,806.33	
4117	01	01	03	Gastos de Ejecución	0.00	0.00	0.00	0.00	0.00	0.00	0.00	0.00	0.00	0.00	0.00	0.00	
4117	01	01	04	Indemnización por devolución de cheques	0.00	0.00	0.00	0.00	0.00	0.00	0.00	0.00	0.00	0.00	0.00	0.00	
4118			Otros Impuestos	4,042,390.00	3,067,070.00	2,766,718.00	866,862.00	602,565.00	449,959.00	722,053.00	739,151.00	599,416.00	1,178,321.00	1,047,076.00	234,035.00	16,315,616.00	
4118	01		Otros Impuestos	4,042,390.00	3,067,070.00	2,766,718.00	866,862.00	602,565.00	449,959.00	722,053.00	739,151.00	599,416.00	1,178,321.00	1,047,076.00	234,035.00	16,315,616.00	
4118	01	01	Otros Impuestos	4,042,390.00	3,067,070.00	2,766,718.00	866,862.00	602,565.00	449,959.00	722,053.00	739,151.00	599,416.00	1,178,321.00	1,047,076.00	234,035.00	16,315,616.00	
4118	01	01	01	Sobre Anuncios Publicitarios	4,015,004.00	2,928,075.00	2,663,257.00	778,568.00	486,954.00	366,951.00	542,261.00	660,483.00	446,089.00	1,020,749.00	927,910.00	14,958,980.00	
4118	01	01	02	Sobre Diversiones, Juegos y Espectáculos Públicos	27,386.00	138,995.00	103,461.00	88,294.00	115,611.00	83,008.00	179,792.00	78,668.00	153,327.00	157,572.00	119,166.00	111,356.00	1,356,636.00
4119			Impuestos no Comprendidos en la Ley de Ingresos Vigente, Causados en Ejercicios Fiscales Anteriores Pendientes de Liquidación o Pago	0.00	0.00	0.00	0.00	0.00	0.00	0.00	0.00	0.00	0.00	0.00	0.00	0.00	
4119	01		Impuestos no Comprendidos en la Ley de Ingresos Vigente, Causados en Ejercicios Fiscales Anteriores Pendientes de Liquidación o Pago	0.00	0.00	0.00	0.00	0.00	0.00	0.00	0.00	0.00	0.00	0.00	0.00	0.00	
4119	01	01	Impuestos no Comprendidos en la Ley de Ingresos Vigente, Causados en Ejercicios Fiscales Anteriores Pendientes de Liquidación o Pago	0.00	0.00	0.00	0.00	0.00	0.00	0.00	0.00	0.00	0.00	0.00	0.00	0.00	
4119	01	01	01	Impuestos no Comprendidos en la Ley de Ingresos Vigente, Causados en Ejercicios Fiscales Anteriores Pendientes de Liquidación o Pago	0.00	0.00	0.00	0.00	0.00	0.00	0.00	0.00	0.00	0.00	0.00	0.00	
4120			Cuotas y Aportaciones de Seguridad Social	0.00	0.00	0.00	0.00	0.00	0.00	0.00	0.00	0.00	0.00	0.00	0.00	0.00	
4125			Accesorios de Cuotas y Aportaciones de Seguridad Social	0.00	0.00	0.00	0.00	0.00	0.00	0.00	0.00	0.00	0.00	0.00	0.00	0.00	
4125	01		Accesorios de Cuotas y Aportaciones de Seguridad Social	0.00	0.00	0.00	0.00	0.00	0.00	0.00	0.00	0.00	0.00	0.00	0.00	0.00	



SISTEMA DE COORDINACION HACENDARIA DEL ESTADO DE MEXICO CON SUS MUNICIPIOS
Manual para la Planeación, Programación y Presupuesto de Egresos Municipal 2025



PRESUPUESTO BASADO EN RESULTADOS MUNICIPAL


PbRM 03a - PRESUPUESTO DE INGRESOS DETALLADO

DEL 01 DE ENERO AL 31 DE DICIEMBRE DE 2025.

ENTE PUBLICO: MUNICIPIO DE CHIMALHUACAN													No.	0085	PRESUPUESTADO	
CUENTA	CONCEPTO			ENE	FEB	MAR	ABR	MAY	JUN	JUL	AGO	SEP	OCT	NOV	DIC	2025
4125	01	01	Accesorios de Cuotas y Aportaciones de Seguridad Social	0.00	0.00	0.00	0.00	0.00	0.00	0.00	0.00	0.00	0.00	0.00	0.00	0.00
4125	01	01	01 Accesorios de Cuotas y Aportaciones de Seguridad Social	0.00	0.00	0.00	0.00	0.00	0.00	0.00	0.00	0.00	0.00	0.00	0.00	0.00
4130			Contribuciones de Mejoras	576,842.00	693,241.00	307,775.00	342,431.00	500,622.00	424,709.00	454,713.00	749,633.00	356,696.00	621,326.00	760,196.00	1,104,734.00	6,892,918.00
4131			Contribuciones de Mejoras por Obras Públicas	576,842.00	693,241.00	307,775.00	342,431.00	500,622.00	424,709.00	454,713.00	749,633.00	356,696.00	621,326.00	760,196.00	1,104,734.00	6,892,918.00
4131	01		Contribuciones de Mejoras por Obras Públicas	576,842.00	693,241.00	307,775.00	342,431.00	500,622.00	424,709.00	454,713.00	749,633.00	356,696.00	621,326.00	760,196.00	1,104,734.00	6,892,918.00
4131	01	01	Contribuciones de Mejoras por Obras Públicas	576,842.00	693,241.00	307,775.00	342,431.00	500,622.00	424,709.00	454,713.00	749,633.00	356,696.00	621,326.00	760,196.00	1,104,734.00	6,892,918.00
4131	01	01	01 Para Obras Públicas y Acciones de Beneficio Social	0.00	0.00	0.00	0.00	0.00	0.00	0.00	0.00	0.00	0.00	0.00	0.00	0.00
4131	01	01	02 Para Obras de Impacto Vial	0.00	0.00	0.00	0.00	0.00	0.00	0.00	0.00	0.00	0.00	0.00	0.00	0.00
4131	01	01	03 Por Servicios Ambientales	0.00	0.00	0.00	0.00	0.00	0.00	0.00	0.00	0.00	0.00	0.00	0.00	0.00
4131	01	02	Accesorios de Contribución de Mejoras por Obras Públicas	0.00	0.00	0.00	0.00	0.00	0.00	0.00	0.00	0.00	0.00	0.00	0.00	0.00
4131	01	02	01 Multas	0.00	0.00	0.00	0.00	0.00	0.00	0.00	0.00	0.00	0.00	0.00	0.00	0.00
4131	01	02	02 Recargos	0.00	0.00	0.00	0.00	0.00	0.00	0.00	0.00	0.00	0.00	0.00	0.00	0.00
4131	01	02	03 Gastos de Ejecución	0.00	0.00	0.00	0.00	0.00	0.00	0.00	0.00	0.00	0.00	0.00	0.00	0.00
4131	01	02	04 Indemnización por Devolución de Cheques	0.00	0.00	0.00	0.00	0.00	0.00	0.00	0.00	0.00	0.00	0.00	0.00	0.00
4139			Contribuciones de Mejoras no Comprendidas en la Ley de Ingresos Vigente, Causadas en Ejercicios Fiscales Anteriores Pendientes de Liquidación o Pago	0.00	0.00	0.00	0.00	0.00	0.00	0.00	0.00	0.00	0.00	0.00	0.00	0.00
4139	01		Contribuciones de Mejoras no Comprendidas en la Ley de Ingresos Vigente, Causadas en Ejercicios Fiscales Anteriores Pendientes de Liquidación o Pago	0.00	0.00	0.00	0.00	0.00	0.00	0.00	0.00	0.00	0.00	0.00	0.00	0.00
4139	01	01	Contribuciones de Mejoras no Comprendidas en la Ley de Ingresos Vigente, Causadas en Ejercicios Fiscales Anteriores Pendientes de Liquidación o Pago	0.00	0.00	0.00	0.00	0.00	0.00	0.00	0.00	0.00	0.00	0.00	0.00	0.00
4139	01	01	01 Contribuciones de Mejoras no Comprendidas en la Ley de Ingresos Vigente, Causadas en Ejercicios Fiscales Anteriores Pendientes de Liquidación o Pago	0.00	0.00	0.00	0.00	0.00	0.00	0.00	0.00	0.00	0.00	0.00	0.00	0.00
4140			Derechos	13,023,557.00	14,431,536.00	7,174,781.00	7,895,027.00	5,471,824.00	5,665,036.00	16,166,825.00	7,463,319.00	7,219,928.00	6,719,304.00	19,376,184.73	7,797,657.00	118,404,978.73
4141			Derechos por el Uso, Goce, Aprovechamiento o Explotación de Bienes de Dominio Público	2,461,699.00	2,885,205.00	2,456,204.00	1,977,343.00	1,749,044.00	1,287,416.00	1,142,135.00	1,579,721.00	2,562,677.00	1,773,941.00	1,500,081.00	1,404,497.00	22,779,963.00
4141	01		Derechos por el Uso, Goce, Aprovechamiento o Explotación de Bienes de Dominio Público	2,461,699.00	2,885,205.00	2,456,204.00	1,977,343.00	1,749,044.00	1,287,416.00	1,142,135.00	1,579,721.00	2,562,677.00	1,773,941.00	1,500,081.00	1,404,497.00	22,779,963.00



SISTEMA DE COORDINACION HACENDARIA DEL ESTADO DE MEXICO CON SUS MUNICIPIOS
Manual para la Planeación, Programación y Presupuesto de Egresos Municipal 2025



PRESUPUESTO BASADO EN RESULTADOS MUNICIPAL

PbRM 03a - PRESUPUESTO DE INGRESOS DETALLADO

DEL 01 DE ENERO AL 31 DE DICIEMBRE DE 2025.

ENTE PUBLICO: MUNICIPIO DE CHIMALHUACAN													No.	0085	PRESUPUESTADO		
CUENTA	CONCEPTO			ENE	FEB	MAR	ABR	MAY	JUN	JUL	AGO	SEP	OCT	NOV	DIC	2025	
4141	01	01	Derechos por el Uso, Goce, Aprovechamiento o Explotación de Bienes de Dominio Público	2,461,699.00	2,885,205.00	2,456,204.00	1,977,343.00	1,749,044.00	1,287,416.00	1,142,135.00	1,579,721.00	2,562,677.00	1,773,941.00	1,500,081.00	1,404,497.00	22,779,963.00	
4141	01	01	01	Uso de Vías y Áreas Públicas para el Ejercicio de Actividades Comerciales y de Servicios	0.00	0.00	0.00	0.00	0.00	0.00	0.00	0.00	0.00	0.00	0.00	0.00	
4141	01	01	02	Estacionamiento en la Vía Pública y de Servicio Público	0.00	0.00	0.00	0.00	0.00	0.00	0.00	0.00	0.00	0.00	0.00	0.00	
4143				Derechos por Prestación de Servicios	10,138,424.00	10,999,678.00	3,699,969.00	5,077,209.00	3,314,747.00	3,649,160.00	14,834,822.00	4,327,954.00	3,917,311.00	4,431,931.00	16,876,079.73	5,864,266.00	87,131,550.73
4143	01			Agua Potable, Drenaje, Alcantarillado y Recepción de Caudales de Aguas Residuales para su Tratamiento	0.00	0.00	0.00	0.00	0.00	0.00	0.00	0.00	0.00	0.00	0.00	0.00	
4143	01	01		Derechos por Prestación de Servicios	0.00	0.00	0.00	0.00	0.00	0.00	0.00	0.00	0.00	0.00	0.00	0.00	
4143	01	01	01	Suministro de Agua Potable	0.00	0.00	0.00	0.00	0.00	0.00	0.00	0.00	0.00	0.00	0.00	0.00	
4143	01	01	10	Instalación de Medidores	0.00	0.00	0.00	0.00	0.00	0.00	0.00	0.00	0.00	0.00	0.00	0.00	
4143	01	01	11	Agua en Pipas (Permiso)	0.00	0.00	0.00	0.00	0.00	0.00	0.00	0.00	0.00	0.00	0.00	0.00	
4143	01	01	12	Agua en Pipas (Carga)	0.00	0.00	0.00	0.00	0.00	0.00	0.00	0.00	0.00	0.00	0.00	0.00	
4143	01	01	13	Obras	0.00	0.00	0.00	0.00	0.00	0.00	0.00	0.00	0.00	0.00	0.00	0.00	
4143	01	01	14	Rezagos	0.00	0.00	0.00	0.00	0.00	0.00	0.00	0.00	0.00	0.00	0.00	0.00	
4143	01	01	15	Venta de Medidores	0.00	0.00	0.00	0.00	0.00	0.00	0.00	0.00	0.00	0.00	0.00	0.00	
4143	01	01	16	Certificaciones	0.00	0.00	0.00	0.00	0.00	0.00	0.00	0.00	0.00	0.00	0.00	0.00	
4143	01	01	17	Otros	0.00	0.00	0.00	0.00	0.00	0.00	0.00	0.00	0.00	0.00	0.00	0.00	
4143	01	01	18	Mantenimiento de Drenaje	0.00	0.00	0.00	0.00	0.00	0.00	0.00	0.00	0.00	0.00	0.00	0.00	
4143	01	01	19	Dictamen de Factibilidad de Servicios	0.00	0.00	0.00	0.00	0.00	0.00	0.00	0.00	0.00	0.00	0.00	0.00	
4143	01	01	02	Suministro de Agua en Bloque proporcionada por la Autoridad Municipal a Fraccionamientos, Unidades Habitacionales, Comerciales o Industriales	0.00	0.00	0.00	0.00	0.00	0.00	0.00	0.00	0.00	0.00	0.00	0.00	
4143	01	01	03	Autorización de Derivaciones de la Toma de Agua	0.00	0.00	0.00	0.00	0.00	0.00	0.00	0.00	0.00	0.00	0.00	0.00	
4143	01	01	04	Conexiones a los Sistemas de Agua y Drenaje	0.00	0.00	0.00	0.00	0.00	0.00	0.00	0.00	0.00	0.00	0.00	0.00	
4143	01	01	05	Reconexión a los Sistemas de Agua Potable	0.00	0.00	0.00	0.00	0.00	0.00	0.00	0.00	0.00	0.00	0.00	0.00	
4143	01	01	06	Control para el Establecimiento de Sistemas de Agua Potable y Alcantarillado en Fraccionamientos o Unidades Habitacionales, Comerciales o Industriales	0.00	0.00	0.00	0.00	0.00	0.00	0.00	0.00	0.00	0.00	0.00	0.00	
4143	01	01	07	Conexiones de toma por el Suministro de Agua en Bloque proporcionado por Autoridades Municipales	0.00	0.00	0.00	0.00	0.00	0.00	0.00	0.00	0.00	0.00	0.00	0.00	
4143	01	01	08	Drenaje, Derechos de Descarga de Aguas Residuales y su Tratamiento o manejo Ecológico	0.00	0.00	0.00	0.00	0.00	0.00	0.00	0.00	0.00	0.00	0.00	0.00	
4143	01	01	09	Reparación de Aparatos Medidores de Consumo de Agua	0.00	0.00	0.00	0.00	0.00	0.00	0.00	0.00	0.00	0.00	0.00	0.00	



SISTEMA DE COORDINACION HACENDARIA DEL ESTADO DE MEXICO CON SUS MUNICIPIOS
Manual para la Planeación, Programación y Presupuesto de Egresos Municipal 2025



PRESUPUESTO BASADO EN RESULTADOS MUNICIPAL

PbRM 03a - PRESUPUESTO DE INGRESOS DETALLADO

DEL 01 DE ENERO AL 31 DE DICIEMBRE DE 2025.

ENTE PUBLICO: MUNICIPIO DE CHIMALHUACAN													No.	0085	PRESUPUESTADO		
CUENTA	CONCEPTO			ENE	FEB	MAR	ABR	MAY	JUN	JUL	AGO	SEP	OCT	NOV	DIC	2025	
4143	02			Registro Civil	686,476.00	675,777.00	483,556.00	617,029.00	561,717.00	588,159.00	515,539.00	960,174.00	635,425.00	646,366.00	601,275.00	409,965.00	7,381,458.00
4143	02	01		Registro Civil	686,476.00	675,777.00	483,556.00	617,029.00	561,717.00	588,159.00	515,539.00	960,174.00	635,425.00	646,366.00	601,275.00	409,965.00	7,381,458.00
4143	02	01	01	Registro Civil	0.00	0.00	0.00	0.00	0.00	0.00	0.00	0.00	0.00	0.00	0.00	0.00	0.00
4143	03			Desarrollo Urbano y Obras Públicas	932,589.00	6,114,924.00	658,155.00	943,646.00	345,210.00	388,906.00	336,822.00	719,229.00	686,738.00	1,180,731.00	931,545.00	1,579,242.00	14,817,737.00
4143	03	01		Desarrollo Urbano y Obras Públicas	932,589.00	6,114,924.00	658,155.00	943,646.00	345,210.00	388,906.00	336,822.00	719,229.00	686,738.00	1,180,731.00	931,545.00	1,579,242.00	14,817,737.00
4143	03	01	01	Desarrollo Urbano y Obras Públicas	0.00	0.00	0.00	0.00	0.00	0.00	0.00	0.00	0.00	0.00	0.00	0.00	0.00
4143	04			Servicios Prestados por Autoridades Fiscales, Administrativas y de Acceso a la Información Pública	344,738.00	437,245.00	243,304.00	279,486.00	225,462.00	180,966.00	258,476.00	326,651.00	188,788.00	197,040.00	235,615.00	179,072.00	3,096,843.00
4143	04	01		Servicios Prestados por Autoridades Fiscales, Administrativas y de Acceso a la Información Pública	344,738.00	437,245.00	243,304.00	279,486.00	225,462.00	180,966.00	258,476.00	326,651.00	188,788.00	197,040.00	235,615.00	179,072.00	3,096,843.00
4143	04	01	01	Servicios Prestados por Autoridades Fiscales, Administrativas y de Acceso a la Información Pública	0.00	0.00	0.00	0.00	0.00	0.00	0.00	0.00	0.00	0.00	0.00	0.00	0.00
4143	05			Servicios de Rastros	0.00	0.00	0.00	0.00	0.00	0.00	0.00	0.00	0.00	0.00	0.00	0.00	0.00
4143	05	01		Servicios de Rastros	0.00	0.00	0.00	0.00	0.00	0.00	0.00	0.00	0.00	0.00	0.00	0.00	0.00
4143	05	01	01	Servicios de Rastros	0.00	0.00	0.00	0.00	0.00	0.00	0.00	0.00	0.00	0.00	0.00	0.00	0.00
4143	06			Corral de Concejo e Identificación de Señales de Sangre, Tatuajes, Elementos Electromagnéticos y Fierros para marcar Ganado y Magueyes	0.00	0.00	0.00	0.00	0.00	0.00	0.00	0.00	0.00	0.00	0.00	0.00	0.00
4143	06	01		Corral de Concejo e Identificación de Señales de Sangre, Tatuajes, Elementos Electromagnéticos y Fierros para marcar Ganado y Magueyes	0.00	0.00	0.00	0.00	0.00	0.00	0.00	0.00	0.00	0.00	0.00	0.00	0.00
4143	06	01	01	Corral de Concejo e Identificación de Señales de Sangre, Tatuajes, Elementos Electromagnéticos y Fierros para marcar Ganado y Magueyes	0.00	0.00	0.00	0.00	0.00	0.00	0.00	0.00	0.00	0.00	0.00	0.00	0.00
4143	07			Servicios de Panteones	1,444,507.00	731,469.00	563,124.00	678,428.00	408,043.00	448,567.00	473,263.00	476,558.00	444,499.00	355,777.00	503,561.00	435,796.00	6,963,592.00
4143	07	01		Servicios de Panteones	1,444,507.00	731,469.00	563,124.00	678,428.00	408,043.00	448,567.00	473,263.00	476,558.00	444,499.00	355,777.00	503,561.00	435,796.00	6,963,592.00
4143	07	01	01	Servicios de Panteones	0.00	0.00	0.00	0.00	0.00	0.00	0.00	0.00	0.00	0.00	0.00	0.00	0.00
4143	08			Expedición o Refrendo Anual de Licencias para la venta de Bebidas Alcohólicas al Público	5,965,416.00	2,427,909.00	1,111,176.00	1,975,130.00	1,162,705.00	1,280,398.00	1,079,173.00	987,879.00	1,159,693.00	1,213,274.00	1,853,192.00	826,681.00	21,042,626.00
4143	08	01		Expedición o Refrendo Anual de Licencias para la venta de Bebidas Alcohólicas al Público	5,965,416.00	2,427,909.00	1,111,176.00	1,975,130.00	1,162,705.00	1,280,398.00	1,079,173.00	987,879.00	1,159,693.00	1,213,274.00	1,853,192.00	826,681.00	21,042,626.00
4143	08	01	01	Expedición o Refrendo Anual de Licencias para la venta de Bebidas Alcohólicas al Público	0.00	0.00	0.00	0.00	0.00	0.00	0.00	0.00	0.00	0.00	0.00	0.00	0.00
4143	09			Servicios prestados por Autoridades de Seguridad Pública	0.00	0.00	0.00	0.00	0.00	0.00	0.00	0.00	0.00	0.00	0.00	0.00	0.00
4143	09	01		Servicios prestados por Autoridades de Seguridad Pública	0.00	0.00	0.00	0.00	0.00	0.00	0.00	0.00	0.00	0.00	0.00	0.00	0.00
4143	09	01	01	Servicios prestados por Autoridades de Seguridad Pública	0.00	0.00	0.00	0.00	0.00	0.00	0.00	0.00	0.00	0.00	0.00	0.00	0.00



SISTEMA DE COORDINACION HACENDARIA DEL ESTADO DE MEXICO CON SUS MUNICIPIOS
Manual para la Planeación, Programación y Presupuesto de Egresos Municipal 2025

PRESUPUESTO BASADO EN RESULTADOS MUNICIPAL



PbRM 03a - PRESUPUESTO DE INGRESOS DETALLADO

DEL 01 DE ENERO AL 31 DE DICIEMBRE DE 2025.

ENTE PUBLICO: MUNICIPIO DE CHIMALHUACAN													No.	0085	PRESUPUESTADO	
CUENTA	CONCEPTO			ENE	FEB	MAR	ABR	MAY	JUN	JUL	AGO	SEP	OCT	NOV	DIC	2025
4143	10			0.00	0.00	0.00	0.00	0.00	0.00	0.00	0.00	0.00	0.00	0.00	0.00	0.00
4143	10	01	01	0.00	0.00	0.00	0.00	0.00	0.00	0.00	0.00	0.00	0.00	0.00	0.00	0.00
4143	10	01		0.00	0.00	0.00	0.00	0.00	0.00	0.00	0.00	0.00	0.00	0.00	0.00	0.00
4143	11			0.00	0.00	0.00	0.00	0.00	0.00	0.00	0.00	0.00	0.00	0.00	0.00	0.00
4143	11	01	01	0.00	0.00	0.00	0.00	0.00	0.00	0.00	0.00	0.00	0.00	0.00	0.00	0.00
4143	11	01		0.00	0.00	0.00	0.00	0.00	0.00	0.00	0.00	0.00	0.00	0.00	0.00	0.00
4143	12			0.00	0.00	0.00	0.00	0.00	0.00	0.00	0.00	0.00	0.00	0.00	0.00	0.00
4143	12	01	01	0.00	0.00	0.00	0.00	0.00	0.00	0.00	0.00	0.00	0.00	0.00	0.00	0.00
4143	12	01		0.00	0.00	0.00	0.00	0.00	0.00	0.00	0.00	0.00	0.00	0.00	0.00	0.00
4144				64,896.00	121,215.00	280,878.00	491,648.00	136,001.00	89,748.00	65,945.00	833,265.00	564,059.00	153,226.00	516,125.00	307,299.00	3,624,305.00
4144	01			64,896.00	121,215.00	280,878.00	491,648.00	136,001.00	89,748.00	65,945.00	833,265.00	564,059.00	153,226.00	516,125.00	307,299.00	3,624,305.00
4144	01	01		64,896.00	121,215.00	280,878.00	491,648.00	136,001.00	89,748.00	65,945.00	833,265.00	564,059.00	153,226.00	516,125.00	307,299.00	3,624,305.00
4144	01	01	01	0.00	0.00	0.00	0.00	0.00	0.00	0.00	0.00	0.00	0.00	0.00	0.00	0.00
4145				0.00	0.00	0.00	0.00	0.00	0.00	0.00	0.00	0.00	0.00	0.00	0.00	0.00
4145	01			0.00	0.00	0.00	0.00	0.00	0.00	0.00	0.00	0.00	0.00	0.00	0.00	0.00
4145	01	01		0.00	0.00	0.00	0.00	0.00	0.00	0.00	0.00	0.00	0.00	0.00	0.00	0.00
4145	01	01	01	0.00	0.00	0.00	0.00	0.00	0.00	0.00	0.00	0.00	0.00	0.00	0.00	0.00
4145	01	01	02	0.00	0.00	0.00	0.00	0.00	0.00	0.00	0.00	0.00	0.00	0.00	0.00	0.00
4145	01	01	03	0.00	0.00	0.00	0.00	0.00	0.00	0.00	0.00	0.00	0.00	0.00	0.00	0.00
4145	01	01	04	0.00	0.00	0.00	0.00	0.00	0.00	0.00	0.00	0.00	0.00	0.00	0.00	0.00
4149				358,538.00	425,438.00	737,730.00	348,827.00	272,032.00	638,712.00	123,923.00	722,379.00	175,881.00	360,206.00	483,899.00	221,595.00	4,869,160.00
4149	01			358,538.00	425,438.00	737,730.00	348,827.00	272,032.00	638,712.00	123,923.00	722,379.00	175,881.00	360,206.00	483,899.00	221,595.00	4,869,160.00
4149	01	01		358,538.00	425,438.00	737,730.00	348,827.00	272,032.00	638,712.00	123,923.00	722,379.00	175,881.00	360,206.00	483,899.00	221,595.00	4,869,160.00



SISTEMA DE COORDINACION HACENDARIA DEL ESTADO DE MEXICO CON SUS MUNICIPIOS
Manual para la Planeación, Programación y Presupuesto de Egresos Municipal 2025



PRESUPUESTO BASADO EN RESULTADOS MUNICIPAL

PbRM 03a - PRESUPUESTO DE INGRESOS DETALLADO

DEL 01 DE ENERO AL 31 DE DICIEMBRE DE 2025.

ENTE PUBLICO: MUNICIPIO DE CHIMALHUACAN														No.	0085	PRESUPUESTADO	
CUENTA				ENE	FEB	MAR	ABR	MAY	JUN	JUL	AGO	SEP	OCT	NOV	DIC	2025	
4149	01	01	01	Derechos no Comprendidos en la Ley de Ingresos Vigente, Causados en Ejercicios Fiscales Anteriores Pendientes de Liquidación o Pago	0.00	0.00	0.00	0.00	0.00	0.00	0.00	0.00	0.00	0.00	0.00	0.00	
4150				Productos	475,734.58	807,629.00	1,302,007.16	1,734,699.45	658,978.30	531,837.62	833,170.57	1,003,672.40	499,453.68	893,678.10	895,393.88	481,250.44	10,117,505.18
4151				Productos	475,734.58	807,629.00	1,302,007.16	1,734,699.45	658,978.30	531,837.62	833,170.57	1,003,672.40	499,453.68	893,678.10	895,393.88	481,250.44	10,117,505.18
4151	01			Productos	475,734.58	807,629.00	1,302,007.16	1,734,699.45	658,978.30	531,837.62	833,170.57	1,003,672.40	499,453.68	893,678.10	895,393.88	481,250.44	10,117,505.18
4151	01	01		Productos Derivados del Uso y Aprovechamiento de Bienes no Sujetos a Régimen de Dominio Público	109,211.00	68,806.00	399,927.00	105,261.00	97,958.00	115,176.00	182,814.00	193,504.00	75,091.00	455,357.00	422,668.00	78,840.00	2,304,613.00
4151	01	01	01	Por la Venta o Arrendamiento de Bienes Municipales	0.00	0.00	0.00	0.00	0.00	0.00	0.00	0.00	0.00	0.00	0.00	0.00	0.00
4151	01	01	02	Impresos y Papel Especial	0.00	0.00	0.00	0.00	0.00	0.00	0.00	0.00	0.00	0.00	0.00	0.00	0.00
4151	01	01	03	Derivados de Bosques Municipales	0.00	0.00	0.00	0.00	0.00	0.00	0.00	0.00	0.00	0.00	0.00	0.00	0.00
4151	01	02		Otros Productos que Generan Ingresos Corrientes	366,523.58	738,823.00	902,080.16	1,629,438.45	561,020.30	416,661.62	650,356.57	810,168.40	424,362.68	438,321.10	472,725.88	402,410.44	7,812,892.18
4151	01	02	01	Derivados de Recursos Propios	0.00	0.00	0.00	0.00	0.00	0.00	0.00	0.00	0.00	0.00	0.00	0.00	0.00
4151	01	02	02	Derivados de Participaciones Federales	0.00	0.00	0.00	0.00	0.00	0.00	0.00	0.00	0.00	0.00	0.00	0.00	0.00
4151	01	02	03	Derivados del Ramo	0.00	0.00	0.00	0.00	0.00	0.00	0.00	0.00	0.00	0.00	0.00	0.00	0.00
4151	01	02	04	Ingresos Financieros por FISM	0.00	0.00	0.00	0.00	0.00	0.00	0.00	0.00	0.00	0.00	0.00	0.00	0.00
4151	01	02	05	Ingresos Financieros por FORTAMUNDF	0.00	0.00	0.00	0.00	0.00	0.00	0.00	0.00	0.00	0.00	0.00	0.00	0.00
4151	01	02	06	Derivados de Recursos de Programas Estatales	0.00	0.00	0.00	0.00	0.00	0.00	0.00	0.00	0.00	0.00	0.00	0.00	0.00
4151	01	02	07	Rendimientos o Ingresos Derivados de las Actividades de Organismos Descentralizados y Empresas de Participación Municipal cuando por su Naturaleza correspondan a actividades que no son Propias de Derecho Público	0.00	0.00	0.00	0.00	0.00	0.00	0.00	0.00	0.00	0.00	0.00	0.00	0.00
4151	01	02	08	En General, todos aquellos Ingresos que perciba la Hacienda Pública Municipal, derivados de Actividades que no son Propias de Derecho Público, o por la Explotación de sus Bienes Patrimoniales	0.00	0.00	0.00	0.00	0.00	0.00	0.00	0.00	0.00	0.00	0.00	0.00	0.00
4159				Productos no Comprendidos en la Ley de Ingresos Vigente, Causados en Ejercicios Fiscales Anteriores Pendientes de Liquidación o Pago	0.00	0.00	0.00	0.00	0.00	0.00	0.00	0.00	0.00	0.00	0.00	0.00	0.00
4159	01			Productos no Comprendidos en la Ley de Ingresos Vigente, Causados en Ejercicios Fiscales Anteriores Pendientes de Liquidación o Pago	0.00	0.00	0.00	0.00	0.00	0.00	0.00	0.00	0.00	0.00	0.00	0.00	0.00
4159	01	01		Productos no Comprendidos en la Ley de Ingresos Vigente, Causados en Ejercicios Fiscales Anteriores Pendientes de Liquidación o Pago	0.00	0.00	0.00	0.00	0.00	0.00	0.00	0.00	0.00	0.00	0.00	0.00	0.00


PbRM 03a - PRESUPUESTO DE INGRESOS DETALLADO

DEL 01 DE ENERO AL 31 DE DICIEMBRE DE 2025.

ENTE PUBLICO: MUNICIPIO DE CHIMALHUACAN													No.	0085	PRESUPUESTADO		
CUENTA				CONCEPTO	ENE	FEB	MAR	ABR	MAY	JUN	JUL	AGO	SEP	OCT	NOV	DIC	2025
4159	01	01	01	Productos no Comprendidos en la Ley de Ingresos Vigente, Causados en Ejercicios Fiscales Anteriores Pendientes de Liquidación o Pago	0.00	0.00	0.00	0.00	0.00	0.00	0.00	0.00	0.00	0.00	0.00	0.00	0.00
4160				Aprovechamientos	113,732.00	209,105.00	7,098.00	16,369.00	16,473.00	395,651.00	11,248.00	18,068.00	93,794.00	85,062.00	199,974.00	123,530.00	1,290,104.00
4162				Multas	113,732.00	208,257.00	7,098.00	16,369.00	16,473.00	395,651.00	11,248.00	18,068.00	93,794.00	85,062.00	92,974.00	123,530.00	1,182,256.00
4162	01			Multas	113,732.00	208,257.00	7,098.00	16,369.00	16,473.00	395,651.00	11,248.00	18,068.00	93,794.00	85,062.00	92,974.00	123,530.00	1,182,256.00
4162	01	01		Multas	113,732.00	208,257.00	7,098.00	16,369.00	16,473.00	395,651.00	11,248.00	18,068.00	93,794.00	85,062.00	92,974.00	123,530.00	1,182,256.00
4162	01	01	01	Sanciones Administrativas	0.00	0.00	0.00	0.00	0.00	0.00	0.00	0.00	0.00	0.00	0.00	0.00	0.00
4163				Indemnizaciones	0.00	0.00	0.00	0.00	0.00	0.00	0.00	0.00	0.00	0.00	107,000.00	0.00	107,000.00
4163	01			Indemnizaciones	0.00	0.00	0.00	0.00	0.00	0.00	0.00	0.00	0.00	0.00	107,000.00	0.00	107,000.00
4163	01	01		Indemnizaciones	0.00	0.00	0.00	0.00	0.00	0.00	0.00	0.00	0.00	0.00	107,000.00	0.00	107,000.00
4163	01	01	01	Indemnizaciones por Daños a Bienes Municipales	0.00	0.00	0.00	0.00	0.00	0.00	0.00	0.00	0.00	0.00	0.00	0.00	0.00
4163	01	01	02	Otras Indemnizaciones	0.00	0.00	0.00	0.00	0.00	0.00	0.00	0.00	0.00	0.00	0.00	0.00	0.00
4164				Reintegros	0.00	0.00	0.00	0.00	0.00	0.00	0.00	0.00	0.00	0.00	0.00	0.00	0.00
4164	01			Reintegros	0.00	0.00	0.00	0.00	0.00	0.00	0.00	0.00	0.00	0.00	0.00	0.00	0.00
4164	01	01		Reintegros	0.00	0.00	0.00	0.00	0.00	0.00	0.00	0.00	0.00	0.00	0.00	0.00	0.00
4164	01	01	01	Reintegros	0.00	0.00	0.00	0.00	0.00	0.00	0.00	0.00	0.00	0.00	0.00	0.00	0.00
4165				Aprovechamientos Provenientes de Obras Públicas	0.00	0.00	0.00	0.00	0.00	0.00	0.00	0.00	0.00	0.00	0.00	0.00	0.00
4165	01			Aprovechamientos Provenientes de Obras Públicas	0.00	0.00	0.00	0.00	0.00	0.00	0.00	0.00	0.00	0.00	0.00	0.00	0.00
4165	01	01		Aprovechamientos Provenientes de Obras Públicas	0.00	0.00	0.00	0.00	0.00	0.00	0.00	0.00	0.00	0.00	0.00	0.00	0.00
4165	01	01	01	Aprovechamientos Provenientes de Obras Públicas	0.00	0.00	0.00	0.00	0.00	0.00	0.00	0.00	0.00	0.00	0.00	0.00	0.00
4166				Aprovechamientos no Comprendidos en la Ley de Ingresos Vigente, Causados en Ejercicios Fiscales Anteriores Pendientes de Liquidación o Pago	0.00	0.00	0.00	0.00	0.00	0.00	0.00	0.00	0.00	0.00	0.00	0.00	0.00
4166	01			Aprovechamientos no Comprendidos en la Ley de Ingresos Vigente, Causados en Ejercicios Fiscales Anteriores Pendientes de Liquidación o Pago	0.00	0.00	0.00	0.00	0.00	0.00	0.00	0.00	0.00	0.00	0.00	0.00	0.00
4166	01	01		Aprovechamientos no Comprendidos en la Ley de Ingresos Vigente, Causados en Ejercicios Fiscales Anteriores Pendientes de Liquidación o Pago	0.00	0.00	0.00	0.00	0.00	0.00	0.00	0.00	0.00	0.00	0.00	0.00	0.00
4166	01	01	01	Aprovechamientos no Comprendidos en la Ley de Ingresos Vigente, Causados en Ejercicios Fiscales Anteriores Pendientes de Liquidación o Pago	0.00	0.00	0.00	0.00	0.00	0.00	0.00	0.00	0.00	0.00	0.00	0.00	0.00
4168				Accesorios de Aprovechamientos	0.00	0.00	0.00	0.00	0.00	0.00	0.00	0.00	0.00	0.00	0.00	0.00	0.00
4168	01			Accesorios de Aprovechamientos	0.00	0.00	0.00	0.00	0.00	0.00	0.00	0.00	0.00	0.00	0.00	0.00	0.00
4168	01	01		Accesorios de Aprovechamientos	0.00	0.00	0.00	0.00	0.00	0.00	0.00	0.00	0.00	0.00	0.00	0.00	0.00
4168	01	01	01	Multas	0.00	0.00	0.00	0.00	0.00	0.00	0.00	0.00	0.00	0.00	0.00	0.00	0.00



SISTEMA DE COORDINACION HACENDARIA DEL ESTADO DE MEXICO CON SUS MUNICIPIOS
Manual para la Planeación, Programación y Presupuesto de Egresos Municipal 2025



PRESUPUESTO BASADO EN RESULTADOS MUNICIPAL

PbrM 03a - PRESUPUESTO DE INGRESOS DETALLADO

DEL 01 DE ENERO AL 31 DE DICIEMBRE DE 2025.

ENTE PUBLICO: MUNICIPIO DE CHIMALHUACAN													No.	0085	PRESUPUESTADO		
CUENTA				CONCEPTO	ENE	FEB	MAR	ABR	MAY	JUN	JUL	AGO	SEP	OCT	NOV	DIC	2025
4168	01	01	02	Recargos	0.00	0.00	0.00	0.00	0.00	0.00	0.00	0.00	0.00	0.00	0.00	0.00	0.00
4168	01	01	03	Gastos de Ejecución	0.00	0.00	0.00	0.00	0.00	0.00	0.00	0.00	0.00	0.00	0.00	0.00	0.00
4168	01	01	04	Indemnización por Devolución de Cheques	0.00	0.00	0.00	0.00	0.00	0.00	0.00	0.00	0.00	0.00	0.00	0.00	0.00
4169				Otros Aprovechamientos	0.00	848.00	0.00	0.00	0.00	0.00	0.00	0.00	0.00	0.00	0.00	0.00	848.00
4169	01			Otros Aprovechamientos	0.00	848.00	0.00	0.00	0.00	0.00	0.00	0.00	0.00	0.00	0.00	0.00	848.00
4169	01	01		Otros Aprovechamientos	0.00	848.00	0.00	0.00	0.00	0.00	0.00	0.00	0.00	0.00	0.00	0.00	848.00
4169	01	01	01	Uso o Explotación de Bienes de Dominio Público	0.00	0.00	0.00	0.00	0.00	0.00	0.00	0.00	0.00	0.00	0.00	0.00	0.00
4169	01	01	02	Herencias, Legados, Cesiones y Donaciones	0.00	0.00	0.00	0.00	0.00	0.00	0.00	0.00	0.00	0.00	0.00	0.00	0.00
4169	01	01	03	Resarcimientos	0.00	0.00	0.00	0.00	0.00	0.00	0.00	0.00	0.00	0.00	0.00	0.00	0.00
4170				Ingresos por Venta de Bienes, Prestación de Servicios y otros ingresos	0.00	0.00	0.00	0.00	0.00	0.00	0.00	0.00	0.00	0.00	0.00	0.00	0.00
4171				Ingresos por Venta de Bienes y Prestación de Servicios de Instituciones Públicas de Seguridad Social	0.00	0.00	0.00	0.00	0.00	0.00	0.00	0.00	0.00	0.00	0.00	0.00	0.00
4171	01			Ingresos por Venta de Bienes y Prestación de Servicios de Instituciones Públicas de Seguridad Social	0.00	0.00	0.00	0.00	0.00	0.00	0.00	0.00	0.00	0.00	0.00	0.00	0.00
4171	01	01		Ingresos por Venta de Bienes y Prestación de Servicios de Instituciones Públicas de Seguridad Social	0.00	0.00	0.00	0.00	0.00	0.00	0.00	0.00	0.00	0.00	0.00	0.00	0.00
4171	01	01	01	Ingresos por Venta de Bienes y Prestación de Servicios de Instituciones Públicas de Seguridad Social	0.00	0.00	0.00	0.00	0.00	0.00	0.00	0.00	0.00	0.00	0.00	0.00	0.00
4173				Ingresos por Venta de Bienes y Prestación de Servicios de Entidades Paraestatales y Fideicomisos No Empresariales y No Financieros	0.00	0.00	0.00	0.00	0.00	0.00	0.00	0.00	0.00	0.00	0.00	0.00	0.00
4173	01			Ingresos por Venta de Bienes y Prestación de Servicios de Entidades Paraestatales y Fideicomisos No Empresariales y No Financieros	0.00	0.00	0.00	0.00	0.00	0.00	0.00	0.00	0.00	0.00	0.00	0.00	0.00
4173	01	01		Ingresos por Venta de Bienes y Prestación de Servicios de Entidades Paraestatales y Fideicomisos No Empresariales y No Financieros	0.00	0.00	0.00	0.00	0.00	0.00	0.00	0.00	0.00	0.00	0.00	0.00	0.00
4173	01	01	01	Estancias Infantiles	0.00	0.00	0.00	0.00	0.00	0.00	0.00	0.00	0.00	0.00	0.00	0.00	0.00
4173	01	01	10	Servicios de Laboratorio	0.00	0.00	0.00	0.00	0.00	0.00	0.00	0.00	0.00	0.00	0.00	0.00	0.00
4173	01	01	11	Servicios de Baños Públicos	0.00	0.00	0.00	0.00	0.00	0.00	0.00	0.00	0.00	0.00	0.00	0.00	0.00
4173	01	01	12	Inscripciones	0.00	0.00	0.00	0.00	0.00	0.00	0.00	0.00	0.00	0.00	0.00	0.00	0.00
4173	01	01	13	Desayunos Escolares	0.00	0.00	0.00	0.00	0.00	0.00	0.00	0.00	0.00	0.00	0.00	0.00	0.00
4173	01	01	14	Productos Básicos (Despensas)	0.00	0.00	0.00	0.00	0.00	0.00	0.00	0.00	0.00	0.00	0.00	0.00	0.00
4173	01	01	15	Servicios Jurídicos	0.00	0.00	0.00	0.00	0.00	0.00	0.00	0.00	0.00	0.00	0.00	0.00	0.00
4173	01	01	16	Servicios Psicológicos	0.00	0.00	0.00	0.00	0.00	0.00	0.00	0.00	0.00	0.00	0.00	0.00	0.00
4173	01	01	17	Servicios de Terapia y Discapacidad	0.00	0.00	0.00	0.00	0.00	0.00	0.00	0.00	0.00	0.00	0.00	0.00	0.00

PbRM 03a - PRESUPUESTO DE INGRESOS DETALLADO

DEL 01 DE ENERO AL 31 DE DICIEMBRE DE 2025.

ENTE PUBLICO: MUNICIPIO DE CHIMALHUACAN															No.	0085	PRESUPUESTADO
CUENTA	CONCEPTO		ENE	FEB	MAR	ABR	MAY	JUN	JUL	AGO	SEP	OCT	NOV	DIC	2025		
4173	01	01 18	Ingresos Diversos	0.00	0.00	0.00	0.00	0.00	0.00	0.00	0.00	0.00	0.00	0.00	0.00		
4173	01	01 19	Ingresos de Organismos del Deporte	0.00	0.00	0.00	0.00	0.00	0.00	0.00	0.00	0.00	0.00	0.00	0.00		
4173	01	01 02	Farmacías	0.00	0.00	0.00	0.00	0.00	0.00	0.00	0.00	0.00	0.00	0.00	0.00		
4173	01	01 20	Ingresos por Fideicomisos y Empresas de Participación Municipal	0.00	0.00	0.00	0.00	0.00	0.00	0.00	0.00	0.00	0.00	0.00	0.00		
4173	01	01 21	Rendimientos o Ingresos Derivados de Organismos Descentralizados y Fideicomisos, cuando por su naturaleza correspondan a Actividades Propias de Derecho Público	0.00	0.00	0.00	0.00	0.00	0.00	0.00	0.00	0.00	0.00	0.00	0.00		
4173	01	01 22	Rendimientos o Ingresos Derivados de Empresas de Participación Estatal, cuando por su naturaleza correspondan a Actividades Propias de Derecho Público	0.00	0.00	0.00	0.00	0.00	0.00	0.00	0.00	0.00	0.00	0.00	0.00		
4173	01	01 23	Agua embotellada.	0.00	0.00	0.00	0.00	0.00	0.00	0.00	0.00	0.00	0.00	0.00	0.00		
4173	01	01 24	Libros, revistas y otras publicaciones, ya sea impresas o de manera digital.	0.00	0.00	0.00	0.00	0.00	0.00	0.00	0.00	0.00	0.00	0.00	0.00		
4173	01	01 25	Publicaciones en plataformas digitales.	0.00	0.00	0.00	0.00	0.00	0.00	0.00	0.00	0.00	0.00	0.00	0.00		
4173	01	01 26	Artículos promocionales.	0.00	0.00	0.00	0.00	0.00	0.00	0.00	0.00	0.00	0.00	0.00	0.00		
4173	01	01 27	Cuota de recuperación alimentos en comedores comunitarios.	0.00	0.00	0.00	0.00	0.00	0.00	0.00	0.00	0.00	0.00	0.00	0.00		
4173	01	01 28	Uniformes, distintos de los que deben otorgarse derivados de una relación laboral o de los que se asignen por la estancia en albergues a cargo del Municipio.	0.00	0.00	0.00	0.00	0.00	0.00	0.00	0.00	0.00	0.00	0.00	0.00		
4173	01	01 29	Servicios de veterinaria en general.	0.00	0.00	0.00	0.00	0.00	0.00	0.00	0.00	0.00	0.00	0.00	0.00		
4173	01	01 03	Servicios Médicos	0.00	0.00	0.00	0.00	0.00	0.00	0.00	0.00	0.00	0.00	0.00	0.00		
4173	01	01 04	Productos Nutricionales (Amaranto, Soya, etc.)	0.00	0.00	0.00	0.00	0.00	0.00	0.00	0.00	0.00	0.00	0.00	0.00		
4173	01	01 05	Velatorios	0.00	0.00	0.00	0.00	0.00	0.00	0.00	0.00	0.00	0.00	0.00	0.00		
4173	01	01 06	Colegiaturas	0.00	0.00	0.00	0.00	0.00	0.00	0.00	0.00	0.00	0.00	0.00	0.00		
4173	01	01 07	Huertos Familiares	0.00	0.00	0.00	0.00	0.00	0.00	0.00	0.00	0.00	0.00	0.00	0.00		
4173	01	01 08	Servicios de Alberca	0.00	0.00	0.00	0.00	0.00	0.00	0.00	0.00	0.00	0.00	0.00	0.00		
4173	01	01 09	Panadería	0.00	0.00	0.00	0.00	0.00	0.00	0.00	0.00	0.00	0.00	0.00	0.00		
4175			Ingresos por Venta de Bienes y Prestación de Servicios de Entidades Paraestatales Empresariales Financieras Monetarias con Participación Estatal Mayoritaria	0.00	0.00	0.00	0.00	0.00	0.00	0.00	0.00	0.00	0.00	0.00	0.00		
4175	01		Ingresos por Venta de Bienes y Prestación de Servicios de Entidades Paraestatales Empresariales Financieras Monetarias con Participación Estatal Mayoritaria	0.00	0.00	0.00	0.00	0.00	0.00	0.00	0.00	0.00	0.00	0.00	0.00		
4175	01	01	Ingresos por Venta de Bienes y Prestación de Servicios de Entidades Paraestatales Empresariales Financieras Monetarias con Participación Estatal Mayoritaria	0.00	0.00	0.00	0.00	0.00	0.00	0.00	0.00	0.00	0.00	0.00	0.00		



SISTEMA DE COORDINACION HACENDARIA DEL ESTADO DE MEXICO CON SUS MUNICIPIOS
Manual para la Planeación, Programación y Presupuesto de Egresos Municipal 2025



PRESUPUESTO BASADO EN RESULTADOS MUNICIPAL

PbRM 03a - PRESUPUESTO DE INGRESOS DETALLADO

DEL 01 DE ENERO AL 31 DE DICIEMBRE DE 2025.

ENTE PUBLICO: MUNICIPIO DE CHIMALHUACAN													No.	0085	PRESUPUESTADO	
CUENTA	CONCEPTO			ENE	FEB	MAR	ABR	MAY	JUN	JUL	AGO	SEP	OCT	NOV	DIC	2025
4175	01	01	01	Ingresos por Venta de Bienes y Prestación de Servicios de Entidades Paraestatales Empresariales Financieras Monetarias con Participación Estatal Mayoritaria	0.00	0.00	0.00	0.00	0.00	0.00	0.00	0.00	0.00	0.00	0.00	0.00
4176				Ingresos por Venta de Bienes y Prestación de Servicios de Entidades Paraestatales Empresariales Financieras No Monetarias con Participación Estatal Mayoritaria	0.00	0.00	0.00	0.00	0.00	0.00	0.00	0.00	0.00	0.00	0.00	0.00
4176	01			Ingresos por Venta de Bienes y Prestación de Servicios de Entidades Paraestatales Empresariales Financieras No Monetarias con Participación Estatal Mayoritaria	0.00	0.00	0.00	0.00	0.00	0.00	0.00	0.00	0.00	0.00	0.00	0.00
4176	01	01		Ingresos por Venta de Bienes y Prestación de Servicios de Entidades Paraestatales Empresariales Financieras No Monetarias con Participación Estatal Mayoritaria	0.00	0.00	0.00	0.00	0.00	0.00	0.00	0.00	0.00	0.00	0.00	0.00
4176	01	01	01	Ingresos por Venta de Bienes y Prestación de Servicios de Entidades Paraestatales Empresariales Financieras No Monetarias con Participación Estatal Mayoritaria	0.00	0.00	0.00	0.00	0.00	0.00	0.00	0.00	0.00	0.00	0.00	0.00
4177				Ingresos por Venta de Bienes y Prestación de Servicios de Fideicomisos Financieros Públicos con Participación Estatal Mayoritaria	0.00	0.00	0.00	0.00	0.00	0.00	0.00	0.00	0.00	0.00	0.00	0.00
4177	01			Ingresos por Venta de Bienes y Prestación de Servicios de Fideicomisos Financieros Públicos con Participación Estatal Mayoritaria	0.00	0.00	0.00	0.00	0.00	0.00	0.00	0.00	0.00	0.00	0.00	0.00
4177	01	01		Ingresos por Venta de Bienes y Prestación de Servicios de Fideicomisos Financieros Públicos con Participación Estatal Mayoritaria	0.00	0.00	0.00	0.00	0.00	0.00	0.00	0.00	0.00	0.00	0.00	0.00
4177	01	01	01	Ingresos por Venta de Bienes y Prestación de Servicios de Fideicomisos Financieros Públicos con Participación Estatal Mayoritaria	0.00	0.00	0.00	0.00	0.00	0.00	0.00	0.00	0.00	0.00	0.00	0.00
4178				Ingresos por Venta de Bienes y Prestación de Servicios de los Poderes Legislativo y Judicial, y de los Órganos Autónomos	0.00	0.00	0.00	0.00	0.00	0.00	0.00	0.00	0.00	0.00	0.00	0.00
4178	01			Ingresos por Venta de Bienes y Prestación de Servicios de los Poderes Legislativo y Judicial, y de los Órganos Autónomos	0.00	0.00	0.00	0.00	0.00	0.00	0.00	0.00	0.00	0.00	0.00	0.00
4178	01	01		Ingresos por Venta de Bienes y Prestación de Servicios de los Poderes Legislativo y Judicial, y de los Órganos Autónomos	0.00	0.00	0.00	0.00	0.00	0.00	0.00	0.00	0.00	0.00	0.00	0.00
4178	01	01	01	Ingresos por Venta de Bienes y Prestación de Servicios de los Poderes Legislativo y Judicial, y de los Órganos Autónomos	0.00	0.00	0.00	0.00	0.00	0.00	0.00	0.00	0.00	0.00	0.00	0.00
4179				Otros Ingresos	0.00	0.00	0.00	0.00	0.00	0.00	0.00	0.00	0.00	0.00	0.00	0.00

PRESUPUESTO BASADO EN RESULTADOS MUNICIPAL

PbRM 03a - PRESUPUESTO DE INGRESOS DETALLADO

DEL 01 DE ENERO AL 31 DE DICIEMBRE DE 2025.

ENTE PUBLICO: MUNICIPIO DE CHIMALHUACAN													No.	0085	PRESUPUESTADO		
CUENTA	CONCEPTO			ENE	FEB	MAR	ABR	MAY	JUN	JUL	AGO	SEP	OCT	NOV	DIC	2025	
4179	01			Intereses Ganados de Títulos, Valores y demás Instrumentos Financieros.	0.00	0.00	0.00	0.00	0.00	0.00	0.00	0.00	0.00	0.00	0.00	0.00	
4179	01	01		Intereses Ganados de Títulos, Valores y demás Instrumentos Financieros.	0.00	0.00	0.00	0.00	0.00	0.00	0.00	0.00	0.00	0.00	0.00	0.00	
4179	01	01	01	Intereses Ganados de Títulos, Valores y demás Instrumentos Financieros.	0.00	0.00	0.00	0.00	0.00	0.00	0.00	0.00	0.00	0.00	0.00	0.00	
4179	02			Otros Ingresos Financieros.	0.00	0.00	0.00	0.00	0.00	0.00	0.00	0.00	0.00	0.00	0.00	0.00	
4179	02	01		Banco Nacional de Obras y Servicios Públicos.	0.00	0.00	0.00	0.00	0.00	0.00	0.00	0.00	0.00	0.00	0.00	0.00	
4179	02	01	01	Banco Nacional de Obras y Servicios Públicos.	0.00	0.00	0.00	0.00	0.00	0.00	0.00	0.00	0.00	0.00	0.00	0.00	
4179	02	01	02	Otras Instituciones Públicas.	0.00	0.00	0.00	0.00	0.00	0.00	0.00	0.00	0.00	0.00	0.00	0.00	
4179	02	01	03	Instituciones Privadas.	0.00	0.00	0.00	0.00	0.00	0.00	0.00	0.00	0.00	0.00	0.00	0.00	
4179	02	01	04	Particulares.	0.00	0.00	0.00	0.00	0.00	0.00	0.00	0.00	0.00	0.00	0.00	0.00	
4179	02	01	05	Pasivos Generados al Cierre del Ejercicio Fiscal Pendientes de Pago.	0.00	0.00	0.00	0.00	0.00	0.00	0.00	0.00	0.00	0.00	0.00	0.00	
4179	02	01	06	Los Derivados de las Operaciones de Crédito en los términos que establece el Título Octavo del Código Financiero del Estado de México y Municipios y Otras Leyes Aplicables.	0.00	0.00	0.00	0.00	0.00	0.00	0.00	0.00	0.00	0.00	0.00	0.00	
4200				PARTICIPACIONES, APORTACIONES, CONVENIOS, INCENTIVOS DERIVADOS DE LA COLABORACIÓN FISCAL, FONDOS DISTINTOS DE APORTACIONES	183,960,976.71	316,476,245.56	267,484,290.00	176,279,460.53	183,548,753.71	191,915,437.78	164,993,432.90	166,845,963.26	205,861,389.87	159,514,913.97	107,955,031.14	118,136,542.57	2,242,972,438.00
4210				Participaciones, Aportaciones, Convenios, Incentivos Derivados de la Colaboración Fiscal y Fondos Distintos de Aportaciones	183,960,976.71	316,476,245.56	267,484,290.00	176,279,460.53	183,548,753.71	191,915,437.78	164,993,432.90	166,845,963.26	205,861,389.87	159,514,913.97	107,955,031.14	118,136,542.57	2,242,972,438.00
4211				Participaciones	104,350,610.61	121,285,959.55	81,624,662.03	81,602,927.42	88,522,185.60	96,547,199.67	70,363,254.79	71,328,047.15	110,782,254.76	65,600,266.86	48,211,759.03	58,015,070.46	998,234,197.93
4211	01			Participaciones	104,350,610.61	121,285,959.55	81,624,662.03	81,602,927.42	88,522,185.60	96,547,199.67	70,363,254.79	71,328,047.15	110,782,254.76	65,600,266.86	48,211,759.03	58,015,070.46	998,234,197.93
4211	01	01		Las participaciones derivadas de la aplicación de la Ley de Coordinación Fiscal y demás ordenamientos jurídicos federales aplicables	79,298,633.60	117,225,875.98	78,171,603.48	75,425,129.96	86,415,892.90	94,986,636.94	69,153,908.50	69,806,102.71	70,181,025.19	59,543,031.47	42,297,289.23	57,028,134.09	899,533,264.05
4211	01	01	01	Fondo General de Participaciones	0.00	0.00	0.00	0.00	0.00	0.00	0.00	0.00	0.00	0.00	0.00	0.00	
4211	01	01	10	El Impuesto sobre la Renta efectivamente enterado a la Federación, correspondiente al salario de su personal que preste o desempeñe un servicio personal subordinado así como de sus organismos públicos descentralizados	2,533,342.61	16,110,566.84	5,265,453.42	4,365,338.25	4,951,139.30	4,315,007.42	3,657,587.98	4,083,075.05	2,695,644.77	4,339,830.86	3,991,334.82	3,691,678.70	60,000,000.02
4211	01	01	11	Artículo -A, Fracción II de la Ley de Coordinación Fiscal (Fondo de Compensaciones) Se integra el concepto Artículo -A, Fracción II de la Ley de Coordinación Fiscal (Fondo de Compensaciones)	206,308.84	212,346.03	199,661.22	175,646.50	245,077.28	234,754.94	235,989.51	215,299.06	240,872.46	46,261.65	310,599.33	313,656.18	2,636,473.00

PRESUPUESTO BASADO EN RESULTADOS MUNICIPAL

PbRM 03a - PRESUPUESTO DE INGRESOS DETALLADO

DEL 01 DE ENERO AL 31 DE DICIEMBRE DE 2025.

ENTE PUBLICO: MUNICIPIO DE CHIMALHUACAN														No.	0085	PRESUPUESTADO	
CUENTA				CONCEPTO	ENE	FEB	MAR	ABR	MAY	JUN	JUL	AGO	SEP	OCT	NOV	DIC	2025
4211	01	01	12	Impuesto Sobre la Renta por Enajenación de Bienes Inmuebles Se integra el concepto Impuesto Sobre la Renta por Enajenación de Bienes Inmuebles	497,146.78	97,863.97	56,115.39	125,017.13	137,192.29	191,685.48	166,930.49	133,539.07	266,879.71	87,880.07	236,158.78	230,913.85	2,227,323.01
4211	01	01	02	Fondo de Fomento Municipal	0.00	0.00	0.00	0.00	0.00	0.00	0.00	0.00	0.00	0.00	0.00	0.00	0.00
4211	01	01	03	Fondo de Fiscalización y Recaudación	0.00	0.00	0.00	0.00	0.00	0.00	0.00	0.00	0.00	0.00	0.00	0.00	0.00
4211	01	01	04	Fondo de Estabilización de los Ingresos de las Entidades Federativas (FEIEF)	0.00	0.00	0.00	0.00	0.00	0.00	0.00	0.00	0.00	0.00	0.00	0.00	0.00
4211	01	01	05	Correspondientes al Impuesto Especial sobre Producción y Servicios	0.00	0.00	0.00	0.00	0.00	0.00	0.00	0.00	0.00	0.00	0.00	0.00	0.00
4211	01	01	06	Correspondientes al Impuesto Sobre Automóviles Nuevos	0.00	0.00	0.00	0.00	0.00	0.00	0.00	0.00	0.00	0.00	0.00	0.00	0.00
4211	01	01	07	Correspondientes al Impuesto Sobre Tenencia o Uso de Vehículos	0.00	0.00	0.00	0.00	0.00	0.00	0.00	0.00	0.00	0.00	0.00	0.00	0.00
4211	01	01	08	Correspondientes al Fondo de Compensación del Impuesto Sobre Automóviles Nuevos	0.00	0.00	0.00	0.00	0.00	0.00	0.00	0.00	0.00	0.00	0.00	0.00	0.00
4211	01	01	09	Las derivadas de la aplicación del artículo - A de la Ley de Coordinación Fiscal	0.00	0.00	0.00	0.00	0.00	0.00	0.00	0.00	0.00	0.00	0.00	0.00	0.00
4211	01	02		Las participaciones derivadas de la aplicación de la fracción II del artículo del Código Financiero del Estado de México y Municipios	25,051,977.01	4,060,083.57	3,453,058.55	6,177,797.46	2,106,292.70	1,560,562.73	1,209,346.29	1,521,944.44	40,601,229.57	6,057,235.39	5,914,469.80	986,936.37	98,700,933.88
4211	01	02	01	Del Impuesto Sobre Tenencia o Uso de Vehículos Automotores	0.00	0.00	0.00	0.00	0.00	0.00	0.00	0.00	0.00	0.00	0.00	0.00	0.00
4211	01	02	10	Remanentes Gasto de Inversión Sectorial (PAD)	0.00	0.00	0.00	0.00	0.00	0.00	0.00	0.00	0.00	0.00	0.00	0.00	0.00
4211	01	02	11	Remanentes Programa de Apoyo al Gasto de Inversión de los Municipios (FEFOM)	24,405,701.92	0.00	0.00	0.00	0.00	0.00	0.00	0.00	0.00	0.00	0.00	0.00	24,405,701.92
4211	01	02	12	Otros Recursos Estatales	0.00	0.00	0.00	0.00	0.00	0.00	0.00	0.00	0.00	0.00	0.00	0.00	0.00
4211	01	02	13	Las demás derivadas de la aplicación del Título Séptimo del Código Financiero para el Estado de México y Municipios, así como de los convenios, acuerdos o declaratorias que al efecto se celebren o realicen	0.00	0.00	0.00	0.00	0.00	0.00	0.00	0.00	0.00	0.00	0.00	0.00	0.00
4211	01	02	02	Del Impuesto Sobre Adquisición de Vehículos Automotores Usados	0.00	0.00	0.00	0.00	0.00	0.00	0.00	0.00	0.00	0.00	0.00	0.00	0.00
4211	01	02	03	Del Impuesto Sobre Loterías, Rifas, Sorteos, Concursos y Juegos Permitidos con Cruce de Apuestas	0.00	0.00	0.00	0.00	0.00	0.00	0.00	0.00	0.00	0.00	0.00	0.00	0.00
4211	01	02	04	Del Impuesto a la Venta Final de Bebidas con Contenido Alcohólico	0.00	0.00	0.00	0.00	0.00	0.00	0.00	0.00	0.00	0.00	0.00	0.00	0.00
4211	01	02	05	Programa de Acciones para el Desarrollo (PAD)	0.00	0.00	0.00	0.00	0.00	0.00	0.00	0.00	0.00	0.00	0.00	0.00	0.00
4211	01	02	06	Fondo Estatal de Fortalecimiento Municipal (FEFOM)	0.00	0.00	0.00	0.00	0.00	0.00	0.00	0.00	0.00	0.00	0.00	0.00	0.00
4211	01	02	07	Recursos del CEDIPIEM	0.00	0.00	0.00	0.00	0.00	0.00	0.00	0.00	0.00	0.00	0.00	0.00	0.00
4211	01	02	08	Recursos del Sistema DIFEM	0.00	0.00	0.00	0.00	0.00	0.00	0.00	0.00	0.00	0.00	0.00	0.00	0.00



SISTEMA DE COORDINACION HACENDARIA DEL ESTADO DE MEXICO CON SUS MUNICIPIOS
Manual para la Planeación, Programación y Presupuesto de Egresos Municipal 2025



PRESUPUESTO BASADO EN RESULTADOS MUNICIPAL

PbRM 03a - PRESUPUESTO DE INGRESOS DETALLADO

DEL 01 DE ENERO AL 31 DE DICIEMBRE DE 2025.

ENTE PUBLICO: MUNICIPIO DE CHIMALHUACAN													No.	0085	PRESUPUESTADO		
CUENTA	CONCEPTO			ENE	FEB	MAR	ABR	MAY	JUN	JUL	AGO	SEP	OCT	NOV	DIC	2025	
4211	01	02	09	Mecánica Teatral	0.00	0.00	0.00	0.00	0.00	0.00	0.00	0.00	0.00	0.00	0.00	0.00	
4212				Aportaciones	78,461,257.10	193,873,574.01	183,600,102.97	93,666,824.11	93,666,824.11	93,666,824.11	93,666,824.11	93,666,824.11	93,666,821.11	58,282,721.11	58,282,721.11	1,228,168,142.07	
4212	01			Aportaciones	78,461,257.10	193,873,574.01	183,600,102.97	93,666,824.11	93,666,824.11	93,666,824.11	93,666,824.11	93,666,824.11	93,666,821.11	58,282,721.11	58,282,721.11	1,228,168,142.07	
4212	01	01		Aportaciones	78,461,257.10	193,873,574.01	183,600,102.97	93,666,824.11	93,666,824.11	93,666,824.11	93,666,824.11	93,666,824.11	93,666,821.11	58,282,721.11	58,282,721.11	1,228,168,142.07	
4212	01	01	01	Fondo de Aportaciones para la Infraestructura Social Municipal	0.00	0.00	0.00	0.00	0.00	0.00	0.00	0.00	0.00	0.00	0.00	0.00	
4212	01	01	02	Fondo de Aportaciones para el Fortalecimiento de los Municipios y las Demarcaciones Territoriales del Distrito Federal	0.00	0.00	0.00	0.00	0.00	0.00	0.00	0.00	0.00	0.00	0.00	0.00	
4212	01	01	03	Remanentes de Ramo (FISM)	0.00	0.00	0.00	0.00	0.00	0.00	0.00	0.00	0.00	0.00	0.00	0.00	
4212	01	01	04	Remanentes de Ramo (FORTAMUN)	0.00	0.00	0.00	0.00	0.00	0.00	0.00	0.00	0.00	0.00	0.00	0.00	
4212	01	01	05	Fondo de Aportaciones para la Seguridad Pública (FASP)	0.00	0.00	0.00	0.00	0.00	0.00	0.00	0.00	0.00	0.00	0.00	0.00	
4213				Convenios	0.00	0.00	0.00	0.00	0.00	0.00	0.00	0.00	0.00	0.00	0.00	0.00	
4213	01			Convenios	0.00	0.00	0.00	0.00	0.00	0.00	0.00	0.00	0.00	0.00	0.00	0.00	
4213	01	01		Multas Federales No Fiscales	0.00	0.00	0.00	0.00	0.00	0.00	0.00	0.00	0.00	0.00	0.00	0.00	
4213	01	01	01	Convenios de Tránsito Estatal con Municipios	0.00	0.00	0.00	0.00	0.00	0.00	0.00	0.00	0.00	0.00	0.00	0.00	
4214				Incentivos Derivados de la Colaboración Fiscal	1,149,109.00	1,316,712.00	2,259,525.00	1,009,709.00	1,359,744.00	1,701,414.00	963,354.00	1,851,092.00	1,412,311.00	247,826.00	1,460,551.00	1,838,751.00	16,570,098.00
4214	01			Incentivos Derivados de la Colaboración Fiscal	1,149,109.00	1,316,712.00	2,259,525.00	1,009,709.00	1,359,744.00	1,701,414.00	963,354.00	1,851,092.00	1,412,311.00	247,826.00	1,460,551.00	1,838,751.00	16,570,098.00
4214	01	01		Incentivos Derivados de la Colaboración Fiscal	1,149,109.00	1,316,712.00	2,259,525.00	1,009,709.00	1,359,744.00	1,701,414.00	963,354.00	1,851,092.00	1,412,311.00	247,826.00	1,460,551.00	1,838,751.00	16,570,098.00
4214	01	01	01	Multas Federales No Fiscales	0.00	0.00	0.00	0.00	0.00	0.00	0.00	0.00	0.00	0.00	0.00	0.00	
4214	01	01	02	Convenios de Tránsito Estatal con Municipios	0.00	0.00	0.00	0.00	0.00	0.00	0.00	0.00	0.00	0.00	0.00	0.00	
4215				Fondos Distintos de Aportaciones	0.00	0.00	0.00	0.00	0.00	0.00	0.00	0.00	0.00	0.00	0.00	0.00	
4215	01			Fondos Distintos de Aportaciones	0.00	0.00	0.00	0.00	0.00	0.00	0.00	0.00	0.00	0.00	0.00	0.00	
4215	01	01		Fondos Distintos de Aportaciones	0.00	0.00	0.00	0.00	0.00	0.00	0.00	0.00	0.00	0.00	0.00	0.00	
4215	01	01	01	Recursos del Programa Hábitat	0.00	0.00	0.00	0.00	0.00	0.00	0.00	0.00	0.00	0.00	0.00	0.00	
4215	01	01	10	Recursos del Programa de Empleo Temporal (PET)	0.00	0.00	0.00	0.00	0.00	0.00	0.00	0.00	0.00	0.00	0.00	0.00	
4215	01	01	11	Recursos del Programa de Vivienda Rural	0.00	0.00	0.00	0.00	0.00	0.00	0.00	0.00	0.00	0.00	0.00	0.00	
4215	01	01	12	Recursos del Programa de Opciones Productivas	0.00	0.00	0.00	0.00	0.00	0.00	0.00	0.00	0.00	0.00	0.00	0.00	
4215	01	01	13	Recursos para el Rescate de Espacios Públicos	0.00	0.00	0.00	0.00	0.00	0.00	0.00	0.00	0.00	0.00	0.00	0.00	
4215	01	01	14	Recursos del Fideicomiso Fondo Nacional de Habitaciones Populares	0.00	0.00	0.00	0.00	0.00	0.00	0.00	0.00	0.00	0.00	0.00	0.00	
4215	01	01	15	Recursos del Programa CONADE	0.00	0.00	0.00	0.00	0.00	0.00	0.00	0.00	0.00	0.00	0.00	0.00	
4215	01	01	16	Recursos para el Programa Calidad para el Deporte CONADE	0.00	0.00	0.00	0.00	0.00	0.00	0.00	0.00	0.00	0.00	0.00	0.00	
4215	01	01	17	Recursos del Programa Cultura Física CONADE	0.00	0.00	0.00	0.00	0.00	0.00	0.00	0.00	0.00	0.00	0.00	0.00	
4215	01	01	18	Recursos de CONACULTA	0.00	0.00	0.00	0.00	0.00	0.00	0.00	0.00	0.00	0.00	0.00	0.00	



SISTEMA DE COORDINACION HACENDARIA DEL ESTADO DE MEXICO CON SUS MUNICIPIOS
Manual para la Planeación, Programación y Presupuesto de Egresos Municipal 2025



PRESUPUESTO BASADO EN RESULTADOS MUNICIPAL


PbRM 03a - PRESUPUESTO DE INGRESOS DETALLADO

DEL 01 DE ENERO AL 31 DE DICIEMBRE DE 2025.

ENTE PUBLICO: MUNICIPIO DE CHIMALHUACÁN														No.	0085	PRESUPUESTADO	
CUENTA	CONCEPTO			ENE	FEB	MAR	ABR	MAY	JUN	JUL	AGO	SEP	OCT	NOV	DIC	2025	
4215	01	01	19	Recursos Programa de Devolución de Derechos PRODER	0.00	0.00	0.00	0.00	0.00	0.00	0.00	0.00	0.00	0.00	0.00	0.00	
4215	01	01	02	Excedentes Petroleros	0.00	0.00	0.00	0.00	0.00	0.00	0.00	0.00	0.00	0.00	0.00	0.00	
4215	01	01	20	Recursos para Agua Potable, Alcantarillado y Saneamiento en zonas Urbanas APAZU	0.00	0.00	0.00	0.00	0.00	0.00	0.00	0.00	0.00	0.00	0.00	0.00	
4215	01	01	21	Recursos de Instituto Nacional para el Desarrollo de Capacidades del Sector Rural INCA RURAL / Sistema Nacional de Capacitación y Asistencia Técnica Rural Integral SINACATRI	0.00	0.00	0.00	0.00	0.00	0.00	0.00	0.00	0.00	0.00	0.00	0.00	
4215	01	01	22	Recursos de la Comisión Nacional para el Desarrollo de los Pueblos Indígenas CDI	0.00	0.00	0.00	0.00	0.00	0.00	0.00	0.00	0.00	0.00	0.00	0.00	
4215	01	01	03	Ramo	0.00	0.00	0.00	0.00	0.00	0.00	0.00	0.00	0.00	0.00	0.00	0.00	
4215	01	01	04	FORTASEG	0.00	0.00	0.00	0.00	0.00	0.00	0.00	0.00	0.00	0.00	0.00	0.00	
4215	01	01	05	Remanentes de Otros Recursos Federales	0.00	0.00	0.00	0.00	0.00	0.00	0.00	0.00	0.00	0.00	0.00	0.00	
4215	01	01	06	Otros Recursos Federales	0.00	0.00	0.00	0.00	0.00	0.00	0.00	0.00	0.00	0.00	0.00	0.00	
4215	01	01	07	Recursos del Programa de ahorro y subsidio para la vivienda, Tu Casa (FONHAPO)	0.00	0.00	0.00	0.00	0.00	0.00	0.00	0.00	0.00	0.00	0.00	0.00	
4215	01	01	08	Recursos del Programa para el Desarrollo de Zonas Prioritarias	0.00	0.00	0.00	0.00	0.00	0.00	0.00	0.00	0.00	0.00	0.00	0.00	
4215	01	01	09	Recursos del Programa X para Migrantes.	0.00	0.00	0.00	0.00	0.00	0.00	0.00	0.00	0.00	0.00	0.00	0.00	
4220				Transferencias, Asignaciones, Subsidios y Subvenciones, y Pensiones y Jubilaciones	0.00	0.00	0.00	0.00	0.00	0.00	0.00	0.00	0.00	0.00	0.00	0.00	
4221				Transferencias y Asignaciones	0.00	0.00	0.00	0.00	0.00	0.00	0.00	0.00	0.00	0.00	0.00	0.00	
4221	01			Transferencias y Asignaciones	0.00	0.00	0.00	0.00	0.00	0.00	0.00	0.00	0.00	0.00	0.00	0.00	
4221	01	01		Transferencias y Asignaciones	0.00	0.00	0.00	0.00	0.00	0.00	0.00	0.00	0.00	0.00	0.00	0.00	
4221	01	01	01	Transferencias y Asignaciones	0.00	0.00	0.00	0.00	0.00	0.00	0.00	0.00	0.00	0.00	0.00	0.00	
4223				Subsidios y Subvenciones	0.00	0.00	0.00	0.00	0.00	0.00	0.00	0.00	0.00	0.00	0.00	0.00	
4223	01			Subsidios y Subvenciones	0.00	0.00	0.00	0.00	0.00	0.00	0.00	0.00	0.00	0.00	0.00	0.00	
4223	01	01		Subsidios y Subvenciones	0.00	0.00	0.00	0.00	0.00	0.00	0.00	0.00	0.00	0.00	0.00	0.00	
4223	01	01	01	Subsidios y Subvenciones	0.00	0.00	0.00	0.00	0.00	0.00	0.00	0.00	0.00	0.00	0.00	0.00	
4223	01	01	02	Subsidios para Gastos de Operación	0.00	0.00	0.00	0.00	0.00	0.00	0.00	0.00	0.00	0.00	0.00	0.00	
4227				Transferencias del Fondo Mexicano del Petróleo para la Estabilización y el Desarrollo	0.00	0.00	0.00	0.00	0.00	0.00	0.00	0.00	0.00	0.00	0.00	0.00	
4227	01			Transferencias del Fondo Mexicano del Petróleo para la Estabilización y el Desarrollo	0.00	0.00	0.00	0.00	0.00	0.00	0.00	0.00	0.00	0.00	0.00	0.00	
4227	01	01		Transferencias del Fondo Mexicano del Petróleo para la Estabilización y el Desarrollo	0.00	0.00	0.00	0.00	0.00	0.00	0.00	0.00	0.00	0.00	0.00	0.00	
4227	01	01	01	Transferencias del Fondo Mexicano del Petróleo para la Estabilización y el Desarrollo	0.00	0.00	0.00	0.00	0.00	0.00	0.00	0.00	0.00	0.00	0.00	0.00	
4300				OTROS INGRESOS Y BENEFICIOS	21,458,594.70	78,580.00	84,829.37	69,136.55	64,019.82	62,086.78	323,108.02	139,961.49	2,708,189.92	4,053,122.00	106,535.16	6,019,948.40	35,168,112.21



SISTEMA DE COORDINACION HACENDARIA DEL ESTADO DE MEXICO CON SUS MUNICIPIOS
Manual para la Planeación, Programación y Presupuesto de Egresos Municipal 2025



PRESUPUESTO BASADO EN RESULTADOS MUNICIPAL

PbRM 03a - PRESUPUESTO DE INGRESOS DETALLADO

DEL 01 DE ENERO AL 31 DE DICIEMBRE DE 2025.

ENTE PUBLICO: MUNICIPIO DE CHIMALHUACAN													No.	0085	PRESUPUESTADO	
CUENTA	CONCEPTO			ENE	FEB	MAR	ABR	MAY	JUN	JUL	AGO	SEP	OCT	NOV	DIC	2025
4350			Ingresos Derivados de Financiamientos	21,381,208.41	0.00	0.00	0.00	0.00	0.00	0.00	0.00	0.00	0.00	0.00	0.00	21,381,208.41
4351			Ingresos Derivados de Financiamientos	21,381,208.41	0.00	0.00	0.00	0.00	0.00	0.00	0.00	0.00	0.00	0.00	0.00	21,381,208.41
4351	01		Ingresos Derivados de Financiamientos	21,381,208.41	0.00	0.00	0.00	0.00	0.00	0.00	0.00	0.00	0.00	0.00	0.00	21,381,208.41
4351	01	01	Ingresos Derivados de Financiamientos	21,381,208.41	0.00	0.00	0.00	0.00	0.00	0.00	0.00	0.00	0.00	0.00	0.00	21,381,208.41
4351	01	01	01 Banco Nacional de Obras y Servicios Públicos	0.00	0.00	0.00	0.00	0.00	0.00	0.00	0.00	0.00	0.00	0.00	0.00	0.00
4351	01	01	02 Otras Instituciones Públicas	0.00	0.00	0.00	0.00	0.00	0.00	0.00	0.00	0.00	0.00	0.00	0.00	0.00
4351	01	01	03 Instituciones Privadas	0.00	0.00	0.00	0.00	0.00	0.00	0.00	0.00	0.00	0.00	0.00	0.00	0.00
4351	01	01	04 Particulares	0.00	0.00	0.00	0.00	0.00	0.00	0.00	0.00	0.00	0.00	0.00	0.00	0.00
4351	01	01	05 Pasivos Generados al Cierre del ejercicio Fiscal Pendiente de Pago	0.00	0.00	0.00	0.00	0.00	0.00	0.00	0.00	0.00	0.00	0.00	0.00	0.00
4351	01	01	06 Los Derivados de las Operaciones de Crédito en los términos que establece el Título Octavo del Código Financiero del Estado de México y Municipios y Otras Leyes Aplicables	0.00	0.00	0.00	0.00	0.00	0.00	0.00	0.00	0.00	0.00	0.00	0.00	0.00
4390			Otros Ingresos y Beneficios Varios	77,386.29	78,580.00	84,829.37	69,136.55	64,019.82	62,086.78	323,108.02	139,961.49	2,708,189.92	4,053,122.00	106,535.16	6,019,948.40	13,786,903.80
4397			Diferencias por Reestructuración de Deuda Pública a Favor	0.00	0.00	0.00	0.00	0.00	0.00	0.00	0.00	0.00	0.00	0.00	0.00	0.00
4397	01		Diferencias por Reestructuración de Deuda Pública a Favor	0.00	0.00	0.00	0.00	0.00	0.00	0.00	0.00	0.00	0.00	0.00	0.00	0.00
4397	01	01	Diferencias por Reestructuración de Deuda Pública a Favor	0.00	0.00	0.00	0.00	0.00	0.00	0.00	0.00	0.00	0.00	0.00	0.00	0.00
4397	01	01	01 Diferencias por Reestructuración de Deuda Pública a Favor	0.00	0.00	0.00	0.00	0.00	0.00	0.00	0.00	0.00	0.00	0.00	0.00	0.00
4399			Otros Ingresos y Beneficios Varios	77,386.29	78,580.00	84,829.37	69,136.55	64,019.82	62,086.78	323,108.02	139,961.49	2,708,189.92	4,053,122.00	106,535.16	6,019,948.40	13,786,903.80
4399	01		Otros Ingresos y Beneficios Varios	77,386.29	78,580.00	84,829.37	69,136.55	64,019.82	62,086.78	323,108.02	139,961.49	2,708,189.92	4,053,122.00	106,535.16	6,019,948.40	13,786,903.80
4399	01	01	Otros Ingresos y Beneficios Varios	77,386.29	78,580.00	84,829.37	69,136.55	64,019.82	62,086.78	323,108.02	139,961.49	2,708,189.92	4,053,122.00	106,535.16	6,019,948.40	13,786,903.80
4399	01	01	01 Aportaciones por Gestoría de Diputados	0.00	0.00	0.00	0.00	0.00	0.00	0.00	0.00	0.00	0.00	0.00	0.00	0.00
4399	01	01	02 Ingresos por Audiencia Pública	0.00	0.00	0.00	0.00	0.00	0.00	0.00	0.00	0.00	0.00	0.00	0.00	0.00
4399	01	01	03 Actualización de Inversiones en UDIS	0.00	0.00	0.00	0.00	0.00	0.00	0.00	0.00	0.00	0.00	0.00	0.00	0.00
4399	01	01	04 Intereses por Inversiones en UDIS	0.00	0.00	0.00	0.00	0.00	0.00	0.00	0.00	0.00	0.00	0.00	0.00	0.00
4399	01	01	05 Otros Convenios	0.00	0.00	0.00	0.00	0.00	0.00	0.00	0.00	0.00	0.00	0.00	0.00	0.00
4399	01	01	06 Ingresos Derivados de Ejercicios Anteriores no aplicados	0.00	0.00	0.00	0.00	0.00	0.00	0.00	0.00	0.00	0.00	0.00	0.00	0.00
4399	01	01	07 Otros Ingresos por Donativos	0.00	0.00	0.00	0.00	0.00	0.00	0.00	0.00	0.00	0.00	0.00	0.00	0.00
4399	01	01	08 Otros Ingresos Varios	0.00	0.00	0.00	0.00	0.00	0.00	0.00	0.00	0.00	0.00	0.00	0.00	0.00
4399	03		Financiamiento Interno.	0.00	0.00	0.00	0.00	0.00	0.00	0.00	0.00	0.00	0.00	0.00	0.00	0.00
4399	03	01	Pasivos que se generen como Resultado de Erogaciones que se Devenguen en el Ejercicio Fiscal pero que queden Pendiente de Liquidar al Cierre del mismo.	0.00	0.00	0.00	0.00	0.00	0.00	0.00	0.00	0.00	0.00	0.00	0.00	0.00
4399	03	01	01 Ayuntamiento.	0.00	0.00	0.00	0.00	0.00	0.00	0.00	0.00	0.00	0.00	0.00	0.00	0.00
4399	03	01	02 Organismos Auxiliares Municipales.	0.00	0.00	0.00	0.00	0.00	0.00	0.00	0.00	0.00	0.00	0.00	0.00	0.00



SISTEMA DE COORDINACION HACENDARIA DEL ESTADO DE MEXICO CON SUS MUNICIPIOS
Manual para la Planeación, Programación y Presupuesto de Egresos Municipal 2025



PRESUPUESTO BASADO EN RESULTADOS MUNICIPAL

PbRM 03a - PRESUPUESTO DE INGRESOS DETALLADO

DEL 01 DE ENERO AL 31 DE DICIEMBRE DE 2025.

ENTE PUBLICO: MUNICIPIO DE CHIMALHUACAN													No.	0085	PRESUPUESTADO	
CUENTA			CONCEPTO	ENE	FEB	MAR	ABR	MAY	JUN	JUL	AGO	SEP	OCT	NOV	DIC	2025
4399	03	02	Pasivos que se generen como Resultado de la Contratación de Créditos, en Términos del Título Octavo del Código Financiero del Estado de México y Municipios por los ayuntamientos.	0.00	0.00	0.00	0.00	0.00	0.00	0.00	0.00	0.00	0.00	0.00	0.00	0.00
4399	03	02 01	Pasivos que se generen como Resultado de la Contratación de Créditos, en Términos del Título Octavo del Código Financiero del Estado de México y Municipios por los ayuntamientos.	0.00	0.00	0.00	0.00	0.00	0.00	0.00	0.00	0.00	0.00	0.00	0.00	0.00
4399	03	03	Pasivos que se generen como Resultado de la Contratación de Créditos por los Organismos Descentralizados Municipales.	0.00	0.00	0.00	0.00	0.00	0.00	0.00	0.00	0.00	0.00	0.00	0.00	0.00
4399	03	03 01	Pasivos que se generen como Resultado de la Contratación de Créditos por los Organismos Descentralizados Municipales.	0.00	0.00	0.00	0.00	0.00	0.00	0.00	0.00	0.00	0.00	0.00	0.00	0.00

C. XÓCHIL FLORES JIMÉNEZ
PRESIDENTE (A) MUNICIPAL

LIC. PATRICIA JOSEFINA JIMÉNEZ HERNÁNDEZ
SECRETARÍA (A) DEL AYUNTAMIENTO

LIC. LUIS EDGAR FLORES SALDIVAR
PRIMER SINDICO MUNICIPAL

LIC. JANETH VERA PEREZ
TESORERO (A) MUNICIPAL



PRESIDENCIA



SECRETARÍA DEL AYUNTAMIENTO



PRIMERA SINDICATURA



TESORERÍA

FECHA DE ELABORACION DIA MES AÑO
20|02|2025